


Zero Damage

PERI zsaluzatok és állványzatok szakszerű használata



Zero Damage

PERI anyagok szakszerű használata

Amennyiben Ön a bérelt zsaluzatot vagy állványzatot rossz állapotban szállítja vissza a telephelyre, azt meg kell tisztítanunk, javítanunk, vagy akár leselejtezni. A munka- és anyagköltséget Önnek kiszámlázzuk. Tesszük ezt azért, hogy minden ügyfelünk biztonságosan és hatékonyan tudjon dolgozni a bérbe adott PERI rendszerekkel.

Odafigyelünk PERI bérleti parkunk megfelelő minőségére. Kérjük, támogasson bennünket azzal, hogy a PERI zsaluzatokat és állványzatokat szakszerűen használja.

Ezzel ráadásul pénzt spórolhat!

Amennyiben Ön az alábbi utasításokat betartja, azzal:

- csökkenti a sérült anyagokkal kapcsolatos tisztítási és javítási költségeit,
- csökkenti az eltűnt anyag mennyiségét,
- csökkenti a szállítási volument és ezzel a fuvarozási költségeket,
- növeli a biztonságot,
- növeli az építkezés hatékonyságát és termelékenységét,
- csökkenti a szerződés zárásához szükséges időt, továbbá
- erősíti az üzleti kapcsolatot.

Ebben az ismertetőben praktikus és fontos információkat talál a PERI anyagok szakszerű használatára vonatkozóan. Példákon keresztül mutatjuk be a különböző rendszerekre érvényes módszereket, mellyel el lehet kerülni a PERI anyagok sérülését. További kérdések esetén készséggel állunk rendelkezésükre.

Kérjük vegyen részt Zero Damage (Nulla kár) programunkban!
Csökkentse ezzel a költségeit!

Jelölések:



PERI anyagok szakszerű használata



PERI anyagok helytelen használata



Helytelen használat eredménye




Zero Damage kampányunkkal szeretnénk Önökkel megérinteni, milyen előnyökkel jár a PERI anyagok szakszerű használata. Ez az ismertető ennek a kampánynak egy része.



Zero Damage
Quality Maintenance

Zsaluháj rögzítése



Mindig megfelelő méretű szöveget használjon és egyenesen verje be.



Ne használjon túl hosszú szöveget és ne verje be ferdén.



Eredmény: nagy mértékű hasadások = magas kárköltés kényszereladás miatt.



Standard méretű fatartók



A fatartókat csak a standard hosszúságban használja.



A tartókat ne vágja, ne rövidítse.



Eredmény: vágott fatartók = magas kárköltés kényszereladás miatt.



Támaszok kizsaluzása



A támaszokat kizsaluzás előtt le kell eresztelni és csak az anya nyitása után lehet eltávolítani.



Ne üsse kalapáccsal a támaszokat és ne hagyja a támaszt a földre zuhanni.




Eredmény: a támasz behorpad vagy meghajlik = magas javítási költség vagy kényszereladás.



Zero Damage

PERI anyagok szakszerű használata

Zsaluhéj védelme



Bezaluzás előtt a zsaluhéjat minden használat előtt PERI Clean felületkezelővel kell beolajozni.



Soha ne dolgozzon PERI Clean nélkül.




Eredmény: erősen szennyezett zsaluhéj = magas kárköltés zsaluhéj cseréje miatt.



Áthelyezés



A keretvázis zsaluzatot mindig a hozzá tartozó emelőkötéllal és daruhorgokkal két ponton rögzítve használja.



A keretvázis zsaluzatot ne emelje meg csak egy ponton rögzítve vagy daruhorog nélkül.



Eredmény: lezuhanás miatt sérült sarkok és keret = magas javítási költség, vagy kényszereladás + balesetveszély.



Kizsaluzás



A keretvázis zsaluzatot a megszilárdult betonról óvatosan a megfelelő eszközzel kell eltávolítani.



A keretvázis zsaluzatot nem szabad feszítővassal vagy más eszközzel erőszakosan leválasztani.



Eredmény: sérült keret = magas javítási költség vagy kényszereladás.



Kapcsok használata



A kapcsokat mindig pontosan a bordáknál kell rögzíteni ácskalapáccsal.



A kapcsokat nem szabad alkalmatlan eszközzel rázárni.



Eredmény: szétesett, selejtes kapcsok = magas kárköltés, kényszereladás.



Máglyatornyok szerelése



A kereteket mindig kézzel kell egymásba helyezni.



A szereléshez ne használjon kalapáccsot.



Eredmény: sérült anyag = magas javítási költség vagy kényszereladás.



Rácsos tárolók és paletták használata



Rácsos tárolóban csak a kis tartozékokat tárolja.



A rácsos tárolót ne használja munkafelületnek vagy hulladék tárolónak.



Eredmény: sérült rácsos tároló = magas javítási költség vagy kényszereladás.



Zero Damage

PERI anyagok szakszerű használata


Keretvázás zsaluzat tárolása



A keretvázás zsalukat mindig a zsaluhéjjal felfelé kell tárolni és fabetétet kell alárakni.



A zsaluhéjat ne fektesse közvetlenül a földre.



Eredmény: sérült zsaluhéj
= magas kárköltés zsaluhéj cseré miatt.



Tartozékok tárolása



A tartozékokat ne dobálja, rácsos tárolókban tárolja és szállítsa.



A tartozékokat ne dobálja, vagy ne hagyja a magasból leesni.



Eredmény: sérült anyag
= magas javítási költség
vagy kényszereladás.



Állványok tisztítása visszaszállítás előtt



Az állványanyagot visszaszállítás előtt kaparó vassal tisztítsa át.



Ne szállítson vissza szennyezett állványokat.



Eredmény: szennyezett anyag
= magas tisztítási költség.



Keretvázás zsaluzat tisztítása betonozást követően



A kifolyó beton a betonozást követően azonnal nagynyomású mosóval el kell távolítani.



Nem szabad hagyni, hogy a kifolyt beton a zsalura kössön.



Eredmény: erősen szennyezett anyag = magas tisztítási költség (extra tisztítás).



Tartók tisztítása visszaszállítás előtt



A tartókat visszaszállítás előtt kaparó vassal meg kell tisztítani.



Ne szállítson vissza szennyezett tartókat.



Eredmény: szennyezett tartók = magas tisztítási költség.



Keret megtisztítása visszaszállítás előtt



Visszaszállítás előtt a kereteket belülről és kívülről is alaposan meg kell tisztítani.



Ne szállítson vissza szennyezett keretet.



Eredmény: szennyezett keret = magas tisztítási költség.



Minden projektnek és követelménynek megfelelő optimális rendszer



Falzszaluzatok



Pillérzszaluzatok



Födémzszaluzatok



Küsző rendszerek



Alagút zsaluzatok



Hídzszaluzatok



Téherhordó állványok



Állványok betonacél szereléshez



Homlokzati munkaállványok



Ipari munkaállványok



Feljárók



Védőállványok



Rendszerfüggetlen tartozékok



Szolgáltatások



PERI Kft.
Zsaluzatok, állványzatok,
mérnöki szolgáltatás
H-1181 Budapest
Zádor u. 9.
Tel.: (1) 2-960-960
Fax: (1) 2-960-950
info@peri.hu
www.peri.hu